

Introducció

Aquesta escola situada davant del Castell de Subirats i de l'església romànica del mateix nom, va néixer a principis de la dècada dels anys noranta per iniciativa d'alguns socis del Grup de Muntanya de Sant Sadurní d'Anoia.

La primera via que es va obrir fou l'*Espitador* (V+) a l'anomenada Paret del Triangle. Va ser el primer pas de la que, amb el temps, s'ha convertit en la primera escola d'escalada oberta pel Grup de Muntanya de Sant Sadurní. Arrel d'aquesta primera via, varen sorgir d'altres com *Partera accelera* (IV+), *Senglar* (6a) i *No me pises que llevo chanclas* (6c+).

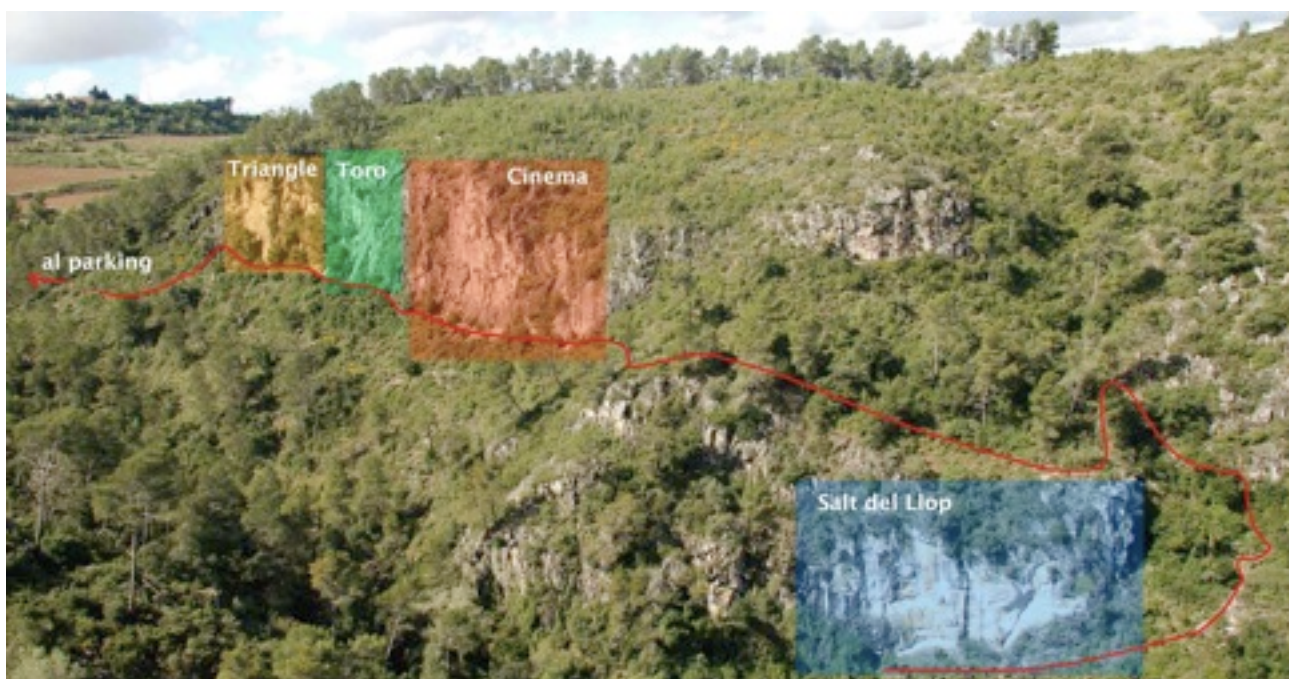
Més tard varen arribar altres vies i nous sectors: Sector del Cinema, el Salt del Llop, etc...
La graduació de les vies va anar pujant mica en mica fins arribar a vies de 7b i altres que encara no s'han encadenat i que estan pendents de graduació.

A l'escola d'escalada de Subirats, de totes maneres, predomina el grau mitjà V i V+ i per tant, es pot considerar com una verdadera escola d'iniciació a més de ser un lloc bonic i agradable.

Les vies estan totalment equipades amb spits o parabolts i la majoria de reunions tenen mosquetons preparats per despenjar-se.

La filosofia de les persones que van obrir en primer terme l'escola d'escalada va ser molt respectuosa amb el medi ambient i amb el manteniment de l'entorn. En aquest sentit cal dir que a l'estiu de 1994, la zona on es troba ubicada l'escola va patir un greu incendi forestal que va cremar gran part de la seva magnífica vegetació (sobretot pins) i que en l'extinció del mateix varen participar activament socis del Grup de Muntanya de Sant Sadurní, grans coneixedors de la zona.

Per últim només us volem animar a que conegueu la nostra escola d'escalada, que visiteu i que gaudiu d'un bon dia d'escalada i que si us plau, intenteu **respectar el màxim possible l'entorn.**



On és



Com arribar-hi ...

Des de Sant Sadurn d'Anoia, agafar la BP-2427 cap a Els Casots, just a l'entrada del poble trobem una carretera que surt cap a l'esquerra cap al Castell de Subirats. Seguint la carretera aparcarem just abans de creuar un petit pont. El parking té capacitat per 9-10 cotxes.

També s'hi pot arribar per la N-340 passat el Port de l'Ordal agafant la carretera BP-2427 fins arribar a Els Casots.



Aproximació a peu

El camí que porta a les zones d'escalada està senyalat per un cartell de la Generalitat. Totes les zones es troben a 5 min a excepció del Salt del Llop. Per arribar al Salt del Llop és necessari arribar fins al final de les 3 primeres zones i continuar durant 10 minuts més pel camí. Aquest primer baixa una mica i tot seguit pujar, fins trobar-nos una fita, allà girarem a la dreta on seguirem les marques grogues que ens guiaran fins el sector.



Sector Triangle




Grup Muntanya Sant Sadruní d'Anoia - Agost 2011

Sector Triangle

1	Bord bocal		III	17m	Atenció amb les roques sueltas del top.
2	El matat		III	17m	Atenció amb les roques sueltas del top.
3	Partera Acelera	☆☆	IV+	20m	Pas de placa al final.
4	Popurrí	☆☆	V+	20m	Parabolts grocs, pas clau llarg al final.
5	Pa después del pan	☆	6a	20m	Parabolts vermells. Inici una mica dur es pot evitar per l'esquerra.
5bis	No pas pasaràs		6a	20m	Comparteix parabolts amb la 5: 2 primers poden ser comuns per evitar un "aleje", 2 següents propis (grisos), després torna a la 5 fins arribar el tram més vertical on es torna a desviar cap a l'esquerra.
6	Pan de higo	☆	6a+	20m	Pas de bloc a l'inici. Caiguda una mica dolenta.
7	L'Espitador	☆☆☆	6b	20m	Petita variant: es pot saltar a la Senglars abans del sostre, V+/6a.
8	Senglars	☆☆☆	6a+	20m	Pas inicial llarg.
9	No me pises que llevo chanclas	☆☆☆	6c	10m	Placa molt fina (marbre).
10	País del Cava		6b/+	10m	
11	Ibericus	☆☆	V+	20m	Inici en dièdre. Amb un parell de resalts, Vertical al final.
12	Petitons		6a	20m	No es fa actualment, Moltesta l'Abre. HI HA UN RUSC!
13	ki ti kagas		6a	10m	No es fa actualment, Peu molt brut! hi ha un parabolts pel que assegura. Si accedeix des de la via 17 puñalás. RUSC!
14	fum-fum		V	10m	No es fa actualment, Peu molt brut! hi ha un parabolts pel que assegura. Si accedeix des de la via 17 puñalás. RUSC!

Sector Toro




Grup Muntanya Sant Sadruní d'Anoia - Agost 2011

Sector Toro

15	Donde está el parabolto?		III	6m	
16	En la bolsa está		III	6m	
17	17 Puñalás	☆	6a	12m	
18	L'avi Miquel	☆☆	6a+	12m	Seqüència de moviments obligada.
19	Que te falta	☆	V+/6a	15m	Va entre l'Avi Miquel i el dièdre.
20	El Canto de la Chicharra	☆☆	6a	15m	Dièdre. S'ha d'agafar el "canto"
21	Pili	☆	V	20m	
22	Papa vui ser torero (R1)	☆☆	V	20m	Comença amb bon canto, a la meitat es una mica més finet, es pot escaquejar anat més per l'esquerra. La reunó oxidada.
23	Papa vui ser torero (R2)	☆☆	6a	25m	Continua per la paret vertical fent un flanqueig per despres pujar, li dona veticalitat.
24	Un Encuentro	☆	V	20m	
25	Full overture	☆☆☆	IV	17m	Ideal per aprendre a escalar
26	Com tu vulguis	☆	V	17m	Ideal per aprendre a escalar
27	Opera Rock triunfo	☆	IV	20m	L'inici una mica dur però la resta molt facileta.

Sector Cinema




Grup Muntanya Sant Sadruní d'Anoia - Agost 2011

Sector Cinema

28	Pilar ilegal		V	10m	Petit sostre.
29	Hot Dog	☆☆☆	V	25m	Dièdre tècnic al final.
30	Destierro de un animal	☆☆☆	V+	25m	Pas de placa al final.
31	Le Mari de la Coiffeusse	☆☆	6a	25m	Bloc romo, després una mica desplomat.
32	Delicatessen	☆☆☆	6a	25m	Al principi un dièdre tècnic i després una mica desplomat
33	The Class	☆☆☆	7a	20m	Desplom petit, sortin microregletes.
34	Fitzcarraldo	☆	6b	20m	Chorrera i plans sobats
35	Instint bàsic	☆☆☆	7a	20m	Xorreras sotint per la placa.
36	Només pels teus ulls	☆☆☆	6c/+	20m	Pel dièdre desplomat és 6c+, més per la dreta 6c surt més natural.
37	Noche de frio	☆☆☆	6a	20m	Al principi es fa per la placa (esquerra), després desploma una mica, amb algun pas llarg.
38	Herrmanos Guerrero	☆☆☆	V	20m	Placa al principi.
39	Xarel-lo	☆	IV	10m	Inici una mica vertical.
40	Macabeu	☆	V	10m	Pas de bloc obligat al inici.
41	Parellada	☆	IV	10m	

Sector Salt del Llop



Grup Muntanya Sant Sadruní d'Anoia - Agost 2011

Sector Salt del Llop

42	La magnitud de la tragèdia	☆☆	7a	22m	
43	3 octavos	☆☆	7b	20m	
44	Escarrिकासco	☆☆☆	7a	20m	
45	La vella	☆	7a+	20m	
46	El ganivet		*	22m	Té dos passos seguits d'A0.
47	Vui-té		*	20m	Té dos passos seguits d'A0.
48	Excalibur	☆☆☆	6b	20m	
49	Llop blanc		6a	12m	Petita variant: es pot a la Senglars abans del sostre, V+/6a.
50	Sor 850	☆☆☆	6c	15m	
51	94 fuego pa rato		6b	12m	
52	La picada de l'escorpí		6a	12m	